














Stroometiket Zakelijke Markt 2025

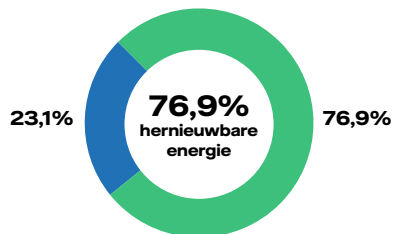
Energiebronnen per product

	 Wind NL	 Water NL	 Zon NL	 Biomassa NL	 Wind EU	 Water EU	 Zon EU	 Biomassa EU	 Kolen	 Aardgas NL	 Nucleair NL	 Nucleair EU	 Overig fossiel
Europese Wind 100% hernieuwbaar 0 kg/MWh CO ₂ -uitstoot 0 g/MWh radioactief afval	0,0%	0,0%	0,0%	0,0%	100,0%	0,0%	0,0%	0,0%	0,0%	0,0%	0,0%	0,0%	0,0%
Nederlandse Wind 100% hernieuwbaar 0 kg/MWh CO ₂ -uitstoot 0 g/MWh radioactief afval	100,0%	0,0%	0,0%	0,0%	0,0%	0,0%	0,0%	0,0%	0,0%	0,0%	0,0%	0,0%	0,0%
Grijze elektriciteit 0% hernieuwbaar 250,04 kg/MWh CO ₂ -uitstoot 0,76 g/MWh radioactief afval	0,0%	0,0%	0,0%	0,0%	0,0%	0,0%	0,0%	0,0%	0,0%	65,7%	4,6%	29,7%	0,0%

Energiebronnen per organisatieonderdeel

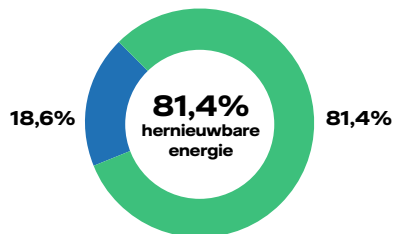
	Wind NL	Water NL	Zon NL	Biomassa NL	Wind EU	Water EU	Zon EU	Biomassa EU	Kolen	Aardgas NL	Nucleair NL	Nucleair EU	Overig fossiel
Vattenfall Zakelijke Markt NL 76,9% hernieuwbaar 57,70 kg/MWh CO ₂ -uitstoot 0,18 g/MWh radioactief afval	30,0%	0,0%	0,8%	0,0%	45,8%	0,0%	0,3%	0,0%	0,0%	15,2%	1,0%	6,9%	0,0%
Vattenfall Groep NL 81,4% hernieuwbaar 49,51 kg/MWh CO ₂ -uitstoot 0,12 g/MWh radioactief afval	40,9%	0,2%	6,5%	1,1%	32,5%	0,0%	0,2%	0,0%	0,0%	13,0%	0,8%	4,8%	0,0%

Vattenfall NL Zakelijke Markt



 Hernieuwbaar  Niet hernieuwbaar

Vattenfall Groep NL



 Hernieuwbaar  Niet hernieuwbaar